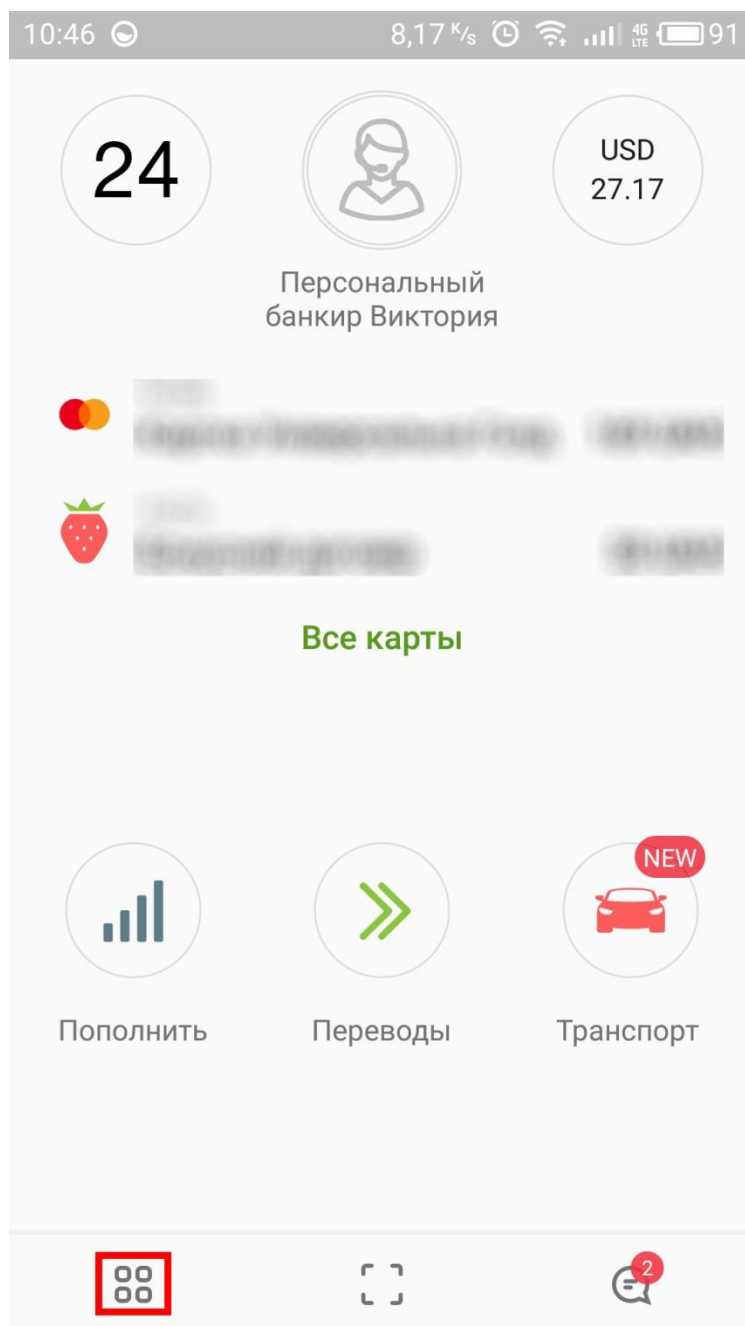


Пошаговая инструкция оплаты в Приват24 (Android)

1. Запускаем приложение.
2. Выбираем «Вкладку меню»



3. В появившемся меню выбираем «Платежи и переводы»

10:46

3,43 K/s


← Еще услуги



Связь



Платежи и переводы



Архив



Депозиты



Билеты



Шаблоны



Мои платежи



Торговый центр



Игры



Страховки



Бонус Плюс



Дисконтный клуб



4. Выбираем «Украина»

10:46  

10,6 K/s    4G LTE  91

← Платежи и переводы



SWIFT



Срочные
переводы



Украина



Шаблоны



Перевод на
карту

5. В поле «Создание платежа» вводим 39803574

10:46   

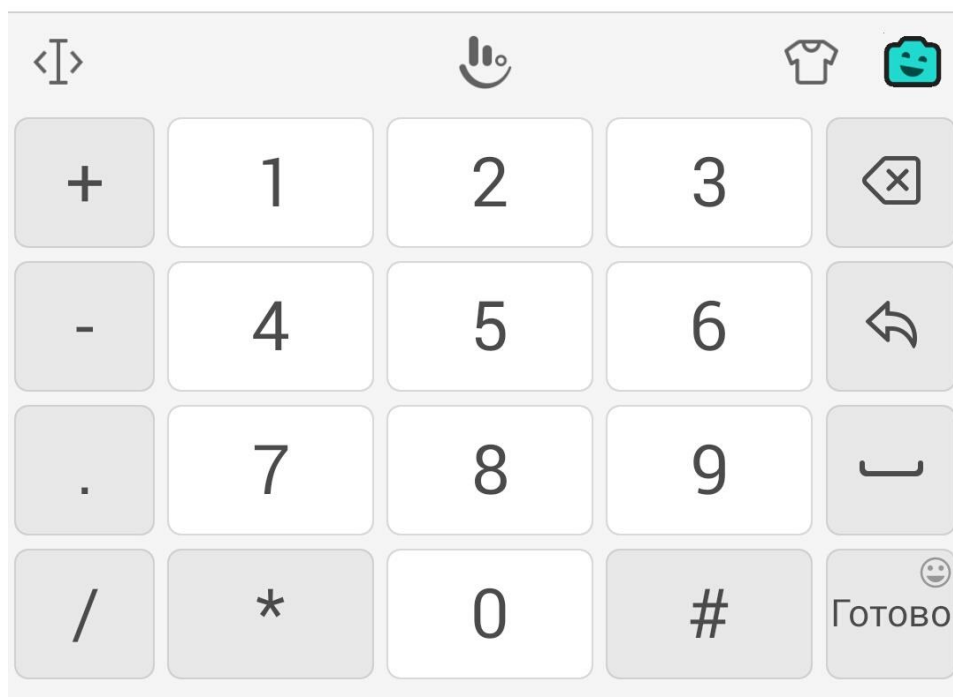
0,96 K/s    4G LTE  91

 Создание платежа

Расчетный счет

39803574

 Далее



6. Появляется меню оплаты «За инструмент и оборудование»

Персональный код – вводим персональный номер клиента в компании «ГРАНД ИНСТРУМЕНТ» Этот номер уточняйте у своего менеджера.

Сумма – вводим сумму к оплате.

10:48 0% 4G LTE 91

← Мои платежи
Лаунч Україна, ТОВ

За інструмент та обладнання

Персональний код

Призначення
За інструмент та обладнання

Персональний код:




Сумма, грн

Сумма к оплате:

> Продолжить

← Подтверждение

Услуги

За інструмент та обладнання	
Итого к оплате	
С карты	
Комиссия	0.00 грн

Дополнительно будет списана стандартная комиссия 3% для кредитных средств

> Подтвердить

10:50  

0,54 K/s    4G LTE  91

× Результат

 Спасибо

Платеж отправлен в обработку

> В меню